

# やまのくらし



2006年7月28日(金)~29日(土)

国風第一幼稚園

《場所》

尾高キンダーハイム  
三重県三重郡菰野町尾高高原  
(0593) 96-0126

《ねらい》

- 経験や活動を豊かにするために、幼児が直接自然の中で活動し、いろいろな自然物に触れたりする。
- 社会や自然の事象などに直接触れることにより、より豊かな経験をする。
- 先生や友だちと自然物を通じて楽しく遊ぶことを経験する。
- 公共施設に関心を持ち、使い方を経験する。
- 宿泊集団生活することにより、園内生活では経験できない友だちとの係わりを経験する。
- 自然の中でのびのび活動し、遊び込むことによって心身の安定を図ることを経験する。

(題字：うめ組)

## 2006年「山のくらし」スケジュール


### 7月28日(金曜日)

- 9:30 登園 (保護者同伴で園庭に集合してください)  
園長のお話  
山のくらしの決まりと約束、持ち物点検、健康状態確認  
スクールバス乗車
- 10:00 幼稚園を出発 (途中1回トイレ休憩)
- 11:30 三重県民の森に到着  
昼食 (お弁当と水筒を持たせてください。)  
菰野町の朝明川水無に到着  
朝明川で川遊び
- 2:00 尾高キンダーハイム到着  
部屋割り、着替え、休憩
- 3:00 開校式
- 3:30 すいかわり (すいかのおやつ)  
自由遊び (ハイム内)、休憩、おやつ
- 5:00 夕食 (カレーライス)  
みんなで楽しく食事をしましょう。
- 6:00 休憩、着替え
- 6:30 お楽しみ会 (ホールにて)
- 7:15 キャンプファイヤー
- 7:50 花火
- 8:00すぎ 入浴、健康状態確認、歯みがき
- 9:30 就寝



### 7月29日(土曜日)


- 6:30 起床  
洗面、体操、散歩
- 8:00 朝食  
みんなで楽しく朝食を食べましょう。
- 9:00 “冒険村”で遊ぼう。
- 11:30 休憩、荷物の整理
- 12:00 昼食 (おにぎりお弁当を作ってもらいます。)
- 12:40 お山のお別れ会、スクールバス乗車
- 1:15 尾高キンダーハイム出発 ((途中1回トイレ休憩))
- 3:00 幼稚園到着  
園長のお話、先生とお別れ  
お家の人と一緒に帰りましょう。



# テーマ 「山の暮らし」

☆ 山の暮らしの主な活動についておしらせします。

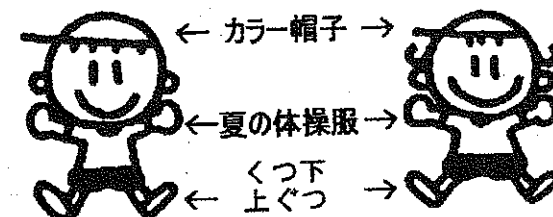
	活 動	内 容	ね ら い
7 / 28 (金)	川遊び	自然の川の流水で遊ぶ。	日常では経験できない、自然とのふれあいを川遊びを通して経験する。
	すいかわり	皆で協力してすいかを割る。	声を出し、友だちと協力しながら、目的を達成する喜びを味わう。
	キャンプファイヤー	火を囲みキャンプファイヤーを楽しむ。	都会の夜との違いを自然の中で感じ取ったり、火の燃え上がるのを見ることにより、火の神秘性を楽しむ。
7 / 29 (土)	“冒険村”で遊ぼう!	自然を利用した遊具やロープを使って自然の中で遊ぶ。	自分のしたい遊びをみつけ十分に遊び、満足感を味わう。



# 「やまの暮らし」持ち物について

種類	持ち物	数	チェック	注意事項
制服	夏の制服上・下	1		通常どおりの夏制服+名札
衣類	冬の体操服上・下	1		名札のついていないものは、新しく書き、必ず縫い付けておいてください。
	夏の体操服上・下 (当日)	1		
	Tシャツ	4		日常ご家庭で使っているもの ※1
	半ズボン・キュロット	3		日常ご家庭で使っているもの ※2
	パジャマ (長袖・長ズボン)	1		日常ご家庭で使っているもの
	下着 (パンツ・シャツ)	3		見える場所に記名してください。
帽子	くつ下 (当日1)	5		見える場所に記名してください。
	カラー帽子 (当日)	1		
その他	上靴 (川遊び用) (当日)	1		履き慣れたもの、履きやすいものをご用意ください。
	運動靴	1		
	バスタオル	1		寝るときに使います。お子様の使いやすい大きさにしてください。
	タオル	2		見える場所に記名してください。
	ハンカチ	2		
	はながみ (ティッシュ)	2		
	ごみ袋 (大)	2		着替えたものや汚れものをまとめて入れます。
	歯みがきセット	1		幼稚園で使用しているもの。
	ナップサック (当日)	1		かさばらず、折りたためるもの。
	初日用タオル	1		ナップサックの中に入れてください。
	初日用お弁当	1		アルミホイル等、食事後捨てられるもので包装してください。ナップサックの中に入れてください。
	初日用水筒	1		ご自分で開け閉めできるもの。

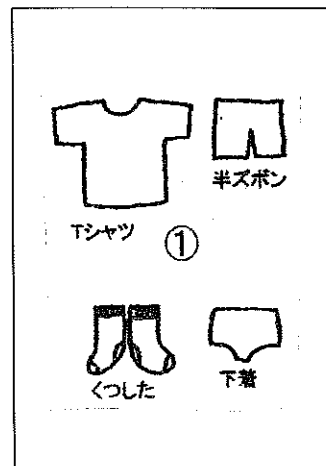
- ※ 1 汚れてもよいTシャツ4枚を用意してください。
- ※ 2 ポケットのある半ズボンもしくはキュロットを用意してください。(ハンカチやティッシュを入れるため。) また、女子もなるべく半ズボンにしてください。
- ※ 3 当日の服装は、下の絵のとおりです。この服装に、ナップサックと水筒をかけて集合してください。



● 表中の「数」は用意するものの最低限の数です。ご心配の方は、少し余分にご用意くださって結構です。但し、荷物はなるべく少なめにお願いします。

- かばんは余裕のあるものにしてください。また、出し入れしやすいよう口の大きいかばんにしてください。
- 持ち物は一つ一つ必ず判り易い場所に、油性インクでクラス・名前を記入してください。特に、下着・くつ下・タオルは、忘れ物になり易いです。
- お子さまが2日間の生活をスムーズに行われるように、持参するものはすべて、前日にお母さんとお子さまで一緒にかばんに入れてください。
- ごみ袋(大)は、着替えたもの、汚れたもの、濡れたものを入れます。
- 着替えや靴など、新しいものではなく、汚れても構わないものをご用意ください。
- 着替え等は1回分づつビニール袋に入れてください。ビニール袋には、大きく番号を書いてください。(①②③④⑤と「よび」の6種類です。)

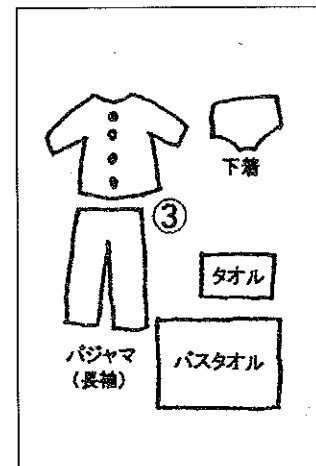
ビニール袋の内容は、以下のとおりです。



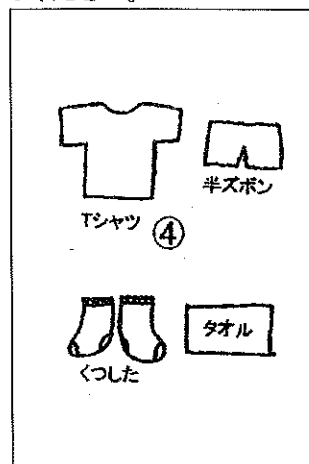
① すいかわりをしますの  
で、汚れてもよいものにし  
てください。




② キャンプファイヤー用



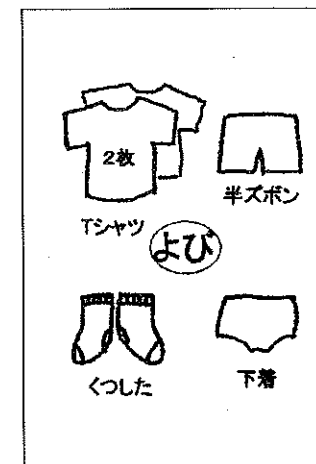
③ バスタオルは寝るとき  
に使います。



④ 2日目の着替えです。汚  
れてもよいものにしてくだ  
さい。



⑤ 帰るときの服装です。夏  
の制服上・下又はワンピース  
型制服・名札・くつ下



必ず、「よび」を用意して  
ください。なお、Tシャツ  
は2枚お願いします。

## 山のくらしメンバー表

リーダー 濱崎ゆか・原口ゆり

1グループ	緑
ピカチュウ	
担当	奥野みほ・濱崎としや
<p>1. 1グループのメンバーは、緑色のピカチュウです。</p> <p>2. 1グループのメンバーは、緑色のピカチュウです。</p> <p>3. 1グループのメンバーは、緑色のピカチュウです。</p> <p>4. 1グループのメンバーは、緑色のピカチュウです。</p> <p>5. 1グループのメンバーは、緑色のピカチュウです。</p> <p>6. 1グループのメンバーは、緑色のピカチュウです。</p> <p>7. 1グループのメンバーは、緑色のピカチュウです。</p> <p>8. 1グループのメンバーは、緑色のピカチュウです。</p> <p>9. 1グループのメンバーは、緑色のピカチュウです。</p> <p>10. 1グループのメンバーは、緑色のピカチュウです。</p>	

2グループ	白
にじ	
担当	黒田 かおる
<p>1. 2グループのメンバーは、白いにじです。</p> <p>2. 2グループのメンバーは、白いにじです。</p> <p>3. 2グループのメンバーは、白いにじです。</p> <p>4. 2グループのメンバーは、白いにじです。</p> <p>5. 2グループのメンバーは、白いにじです。</p> <p>6. 2グループのメンバーは、白いにじです。</p> <p>7. 2グループのメンバーは、白いにじです。</p> <p>8. 2グループのメンバーは、白いにじです。</p> <p>9. 2グループのメンバーは、白いにじです。</p> <p>10. 2グループのメンバーは、白いにじです。</p>	

3グループ	赤
けん	
担当	西村 まゆ
<p>1. 3グループのメンバーは、赤いけんです。</p> <p>2. 3グループのメンバーは、赤いけんです。</p> <p>3. 3グループのメンバーは、赤いけんです。</p> <p>4. 3グループのメンバーは、赤いけんです。</p> <p>5. 3グループのメンバーは、赤いけんです。</p> <p>6. 3グループのメンバーは、赤いけんです。</p> <p>7. 3グループのメンバーは、赤いけんです。</p> <p>8. 3グループのメンバーは、赤いけんです。</p> <p>9. 3グループのメンバーは、赤いけんです。</p> <p>10. 3グループのメンバーは、赤いけんです。</p>	

4グループ	黄緑
ほし	
担当	牧野 ゆか
<p>1. 4グループのメンバーは、黄緑色のほしです。</p> <p>2. 4グループのメンバーは、黄緑色のほしです。</p> <p>3. 4グループのメンバーは、黄緑色のほしです。</p> <p>4. 4グループのメンバーは、黄緑色のほしです。</p> <p>5. 4グループのメンバーは、黄緑色のほしです。</p> <p>6. 4グループのメンバーは、黄緑色のほしです。</p> <p>7. 4グループのメンバーは、黄緑色のほしです。</p> <p>8. 4グループのメンバーは、黄緑色のほしです。</p> <p>9. 4グループのメンバーは、黄緑色のほしです。</p> <p>10. 4グループのメンバーは、黄緑色のほしです。</p>	

5グループ	オレンジ
ムシキング	
担当	安福 ひさの
個別指導の授業、学習 メニュー、教材の準備 授業の進行、気づき の共有、学習の 振り返り、学習 意欲の向上、	

6グループ	桃
そら	
担当	山城 まさし
個別指導の授業、 学習メニュー、教材 の準備、授業の進 行、気づきの共有、 学習の振り返り、 学習意欲の向上、	

7グループ	黄
ドラゴンボール	
担当	谷脇 まりこ
個別指導の授業、 学習メニュー、教材 の準備、授業の進 行、気づきの共有、 学習の振り返り、 学習意欲の向上、	

8グループ	水色
ポケモン	
担当	長瀬 ひろみ
個別指導の授業、 学習メニュー、教材 の準備、授業の進 行、気づきの共有、 学習の振り返り、 学習意欲の向上、	

# みんなで歌おう

キャンプファイヤーのときなどに歌います。

お家でも、歌って楽しんでください。

## キャンプだ ホイ

キャンプだホイ キャンプだホイ キャンプだホイホイホイ  
キャンプだホイ キャンプだホイ キャンプだホイホイホイ  
はじめてみるやま はじめてみるかわ はじめておようみ  
きょうからともだち あしたもともだち ずっとともだちさ

## きょうの日はさよなら

いつまでも たえることなく ともだちでいよう  
あすのひを ゆめみて きぼうのみちを

## おおきな うた

おおきな (おおきな) うただよ (うただよ)  
あのやまの (あのやまの) むこうから (むこうから)  
きこえて (きこえて) くるだろう (くるだろう)  
おおきな うただよ

## もえろよ もえろ

もえろよ もえろよ ほのおよ もえろ  
ひのこを まきあげ てんまでこがせ



グループ	クラス	なまえ