

学年だより NO.2

年長 尾高キンダーハイム

19. 7. 20 国風第一幼稚園

年長担任: 黒田・山城・谷脇

「もうすぐ山のくらしだね!」子どもたちにとって、楽しみだけど、不安もいっぱい。わくわく、ドキドキの山のくらし。尾高キンダーハイムで、すてきな思い出を沢山作りましょうね!

お友だちと、楽しくすごす2日間。困った時は、先生たちがお母さんのかわりに助けま〜す。安心して下さいね。お母様方は、笑顔で明るく送り出してあげて下さい。よろしくお願ひしま〜す。



山のくらし(尾高キンダーハイム)

2007年 7月26日(木)~7月27日(金)

※健康状態を整えて元気で参加して下さい!



《女の子》 服装は動きやすさだけでなく、安全面からも半ズボンかキュロットをお願いします。また、髪は、時間をかけて整えてあげる事はできないので、簡単な髪型をお願いします。

- 《歯みがき粉》 お子さんが自分で管理できるようでしたら、持ってきて下さってかまいません。なくても結構です。
- 《雨 具》 雨具は必要ありません。雨天は、室内で楽しめるよう計画しています。
- 《お 茶》 バスの中、キンダーハイム内、いつでも飲めるように、お茶を準備します。御安心下さい。
- 《下 着》 パンフレットでは、下着としてパンツの絵しか描いてありませんが、いつも、肌着(シャツ)を着る方は、同じ袋の中に入れて、持ってきて下さい。よろしくお願ひします。
- 《ナップサック》 当日、ナップサックには、タオルとお弁当のみ入れてきて下さい。
- 《名 前》 どんな物にも、すべて名前を記入して下さい!
- 《荷 物》 荷物は、必ず「お子さんが、かばんに入れるようにして下さい!」かばんは、荷物をつめても少し余裕がある大きさの物にして下さい。
- 《お 弁 当》 くさりやすいフルーツ等は、入れないで下さい。量も多すぎないよう気をつけて下さい。入れ物は、捨ててもよい物に入れるようお願ひします。
- 《トイ レ》 尾高キンダーハイムは、トイレはすべて洋式です。
- 《ポ ケ ッ ト》 男女ともに、ポケットのついたズボン・キュロットにして下さい。



《その他》

ポケットには、ハンカチ・ティッシュを入れます。また、自分で着たり脱いだりできて、汚れても良い服を準備して下さい。

その他、わからない点は、どんな事でもおたずね下さい。特に、薬や、寝る時に必要な物、おねしょ対策などについて相談があれば、まずは担任に声をかけて下さい。

※ 7月26日・27日の両日は、いつでも連絡がとれるようにしておいて下さい。当日は、朝の体調チェックをしっかりと行って下さい。体調が少しでも悪い時は、無理をすることはやめましょう! その点くれぐれもよろしくお願い致します。また、今回は、グループを話し合いでは決まらず、くじ引きで決定しました。年長は全員誰とでもお友だちです。いつも一緒に遊んでいない子とも仲良くなる機会であることを、ご家庭でもお話してあげて下さい。いろいろお願ひしましたが、御協力 よろしくお願ひいたします!!



英語(学期にこんなに覚えちゃった!)

※ 「Hello」「What's your name」「My name is ~」「Good morning」「How are you?」「I'm fine thank you」の挨拶。

※ 1~10までの数字 → one, two, three, four, five, six, seven, eight, nine, ten!

※ 色 → 赤・青・緑・黄・桃・白・黒・茶・紫・オレンジ・灰色・黄土色

※ 動物 → 犬・猫・豚・鳥・蛙・猿・象・きりん・とら・熊・魚・カンガルー・ライオン・へび・うさぎ・ねずみ・しまうま・リス・ちゅうちゅう・てんとう虫・モンスター・こうもり etc....

※ お家で、家族で英語に角虫れ楽しみながら覚えて下さい! がんばってネ〜。



お願ひ! ① 歯科検診の用紙をまだ提出されていない方は、治療が終わりましたら、園に提出して下さい。② 縄ヒビ、鍵盤ハーモニカは、9月3日(月)の始業式に持って来て下さい。練習もしてネ!

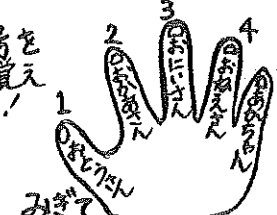




鍵盤ハーモニカ

夏休み中
お家でしっかり
練習しな!

年中さんから練習をはじめた鍵盤ハーモニカですが、年長になり、できるできないの差が大きくなっているようです。できない子は、自信が持てず、できないからやりたくない、練習しようとしません。園では、1人1人ゆっくり指導する時間がとれませんので、この夏休みを利用して、お家でゆっくり、しっかり練習して下さい。お家の方も、じっくりと練習につきあわせて下さい!

練習のポイント

- ① 曲の階名を声に出して、しっかり覚えましょう!
- ② 階名をうたいながら、指だけで押さえる練習をしましょう!
- ③ 指の番号を
しっかり覚え
ましょう!

- ④ 音階をしっかりと覚えましょう!

- ⑤ 右手は、卵をつつみこぶように丸くして鍵盤を指先で押さえましょう!
- ⑥ タンギング(トゥーと吹く)をしましょう! 同じ音がつづく時は、指は押さえたまま動かさず演奏しましょう!

「おすんでひらいて」
(チャレンジ編)  弾けるかな?

指番号

みーみれ	ビービー	①	②	③	④	⑤
れーれー	みれビー	3	2	1	2	3 2 1
そーそふ	みーみー	①	②	③	④	⑤
れどれみ	どー	3	4	3	2 1 2	3 1
みーみふ	そーそー	①	②	③	④	⑤
らーらー	そふみー	2	3	4	5	4 3 2
みーみふ	そーそー	①	②	③	④	⑤
らーらー	そー	2	3	4	5	4

「ぶんぶんぶん」

そーふーみー ⑤
れみふれれ ⑤
みふそみ
れみふれ
みふそみ
れみふれ
そーふーみー ⑤
れみふれれ ⑤

「かえるのうた」

どれみふれ ⑤
みふそら ⑤
ど⑤ど⑤ど⑤ど⑤
どどれれ ⑤
みみふれ ⑤
みれどー ⑤

その他にも「ちゅうりっぷ」「ひげじいさん」「マリーさんの夢」「ドミファあそび」など、今までに習った曲も、お家で練習して下さい!

9月3日(月)始業式に、鍵盤ハーモニカを持ってきて下さい!

幼小懇談会

6月25日(月)児玉小学校との幼小懇談会が行われました。はじめに1時間校舎参観があり、1〜6年生の授業を見学しました。久しぶりに会えた子どもたちの成長を見て、うれしかったり懐かしかったりとても楽しい時間でした。小学校の先生から学校に入る前にどのような点に気をつけて指導していけば良いかをお聞きしましたので、お知らせします。一番大切な事は、勉強の先取りより基本的な生活習慣をきちんとすることだそうです。以下、いくつかポイントをあげます。

- ・朝食をしっかりと食べ、きちんと排便習慣をつける。(朝、排便をすませましょう!)
- ・夜型の子が増えています。早寝・早起きの習慣をつける。
- ・あいさつがしっかりできる。
- ・自分の身のまわりの整理整頓が自分の力でできる。
- ・人の話しをしっかりと聞くことができる。(これはとても大切です!)
- ・鉛筆の持ち方、はしの持ち方、また、食事中、勉強中の姿勢が悪いので、正しい持ち方、正しい姿勢を習慣づける。(悪い癖がついていると直りにくいそうです)
- ・絵本を沢山読み、美しい日本語、きれいな日本語に触れる。
- ・自分の名前が読める 書ける。

いずれも、園でも心がけて指導していきますが、家庭での躾が一番重要だと思われまます。夏休み中は、お子様とじっくり向きあう大切な機会ですので、よろしくお願い致します。

また、鉛筆の持ち方が悪い子が多いので、先日お手紙でお知らせしたように、2学期より新しい試みとして、鉛筆ホルダーを使って正しい持ち方ができるようにしていきたいと思ひます。

毎日のくり返しで身につけていくことばかりですので、根気よく、そして、我々大人が、子どもたちの良いお手本となることを心がけていく必要があります。御理解、御協力よろしくお願い致します。



かおる先生情報!

- ① 久乃先生、如子を出産! 7月10日 AM3:11、3700g、り、ほ!!!
- ② 大ファンの巻んの活躍でアジア杯予選リーグ突破♡ エキサイト! 次は豪州戦、W杯の雪辱を! と力を入れて応援します。U20は残念! マンU vs 浦和は観ましたか? ロナウドはやっぱり豪商女でした。
- ③ 今好きなTVは「FBI失踪者を追え!」これを見ると、アナログな私は、パソコン買おうかなと思ひます。また世界遺産の番組もよく見ます!
- ④ 大流行のビリギャートキャンプ。二人なに話題になる前から我が家にはDVDが…。妹の1日での筋肉痛を見て、まだ入浴できずにいます!

※縄とびは、前とび、後ろとび&しぼり方を練習しな!

学年だより第2号は、いかがでしたか? 夏休み中は、先生との約束を守って、元気で楽しんで下さいね!!

♡年長担任一同より♡